

Mantenimiento motores Aesculap®

1 LIMPIAR el motor y sus piezas de mano con una solución de Helizyme al 1% con un trapo húmedo y cepillo. Aclarar con agua corriente y finalmente con agua destilada. Secar con un paño que no deje pelusas.











2 LUBRICAR el motor y las piezas de mano con aceite especial Sterilit® en spray o por goteo








GB600



GB600810	Adaptador Micro para las piezas de mano Micro-Line	Micro-Line e.j:		
			GB200	GB129
GB600820	Adaptador Hi para las piezas de mano Hi-Line, Hi-Line XS y para los motores HiLAN® / HiLAN® XS, Microspeed® EC, microspeed® uni y microspeed® arthro	Hi-Line e.j:		
		Hi-Line XS e.j:		
			GB533r	GB676
			GB757R	GB740R
GB600830	Adaptador Mini para las piezas de mano Mini-Line	Mini-Line e.j:		
			GB390R	GB382R
GB600840	Adaptador Acculan 3Ti			



GA 059

Comfort-Line e.j:		
	GA437	GA430
Macro-Line e.j:		
	GB115R	GB120
Acculan e.j:		
	GA647	

3 ESTERILIZAR con vapor a 134° C (máx. 18 minutos) o con aire caliente a 180° C.