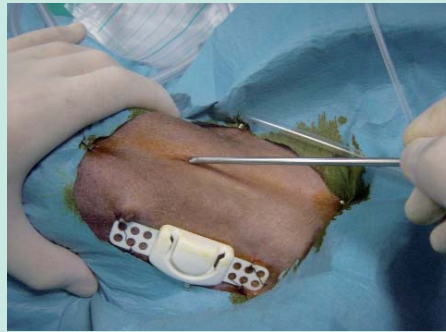


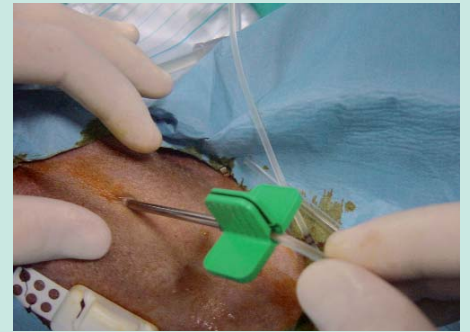
## Procedimiento de colocación de un drenaje vesical percutáneo (Cystofix®) mediante punción suprapúbica



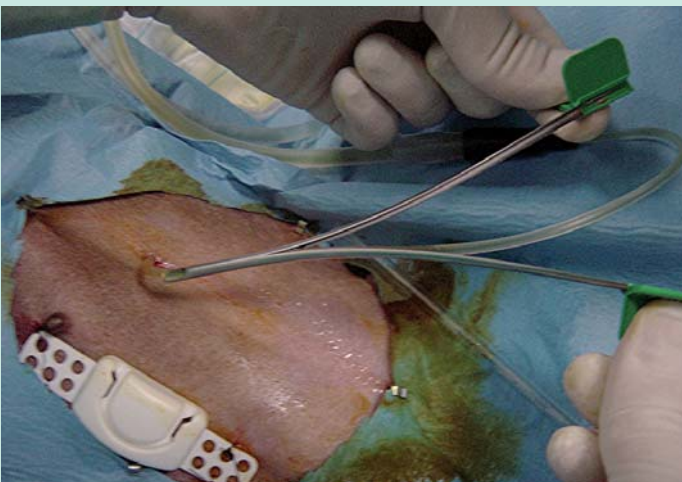
1. Tras preparar la zona de punción de forma aséptica (cranealmente al hueso púbico), se sutura, en el sitio adyacente a la punción, el sistema de fijación externo del catéter.



2. Punción en pared abdominal en dirección a la vejiga. Con la otra mano se fija el órgano.



3. Catéter alojado en la vejiga. La orina sale por el tubo de drenaje.



4. Cuando la orina sale por la sonda, se retira la cánula partiéndola por la mitad (cánula hendible).



5. Se conecta la bolsa colectora de orina y se fija la sonda al dispositivo suturado al principio en la pared abdominal.

